


«СОГЛАСОВАНО»

Заместитель главы администрации
Губкинского городского округа


Н.Н. Фарафонова
« » _____ 2024 года

«УТВЕРЖДАЮ»

Исполняющий обязанности директора
МБОУ «Архангельская СОШ»


М.Н. Кривоченкова
« » _____ 2024 года



«СОГЛАСОВАНО»

Начальник Отдела Госавтоинспекции
ОМВД России «Губкинский»


Капустин И.Н.
« » _____ 2024 года

ПАСПОРТ
дорожной безопасности
муниципального бюджетного общеобразовательного учреждения
«Архангельская средняя общеобразовательная школа»
Губкинского района Белгородской области

2024 год

СОДЕРЖАНИЕ

I. Общие сведения.

II. Схемы организации дорожного движения.

III. Система работы педагогического коллектива по профилактике детского дорожно-транспортного травматизма.

IV. Приложения.

I. ОБЩИЕ СВЕДЕНИЯ

Наименование ОУ	Муниципальное бюджетное общеобразовательное учреждение «Архангельская средняя общеобразовательная школа» Губкинского района Белгородской области
Тип ОУ	Общеобразовательное
Юридический адрес ОУ	309153, РФ, Белгородская область, Губкинский район, с. Архангельское, ул. Школьная, дом 2
Фактический адрес ОУ	309153, РФ, Белгородская область, Губкинский район, с. Архангельское, ул. Школьная, дом 2
Руководители ОУ: И.О. директора (фамилия, имя, отчество, телефон)	Кривоченкова Марина Николаевна, тел. 8-951-146-41-65
Заместитель директора (фамилия, имя, отчество, телефон)	Несветаева Елена Николаевна, тел.(47241) 6-47-66
Ответственные работники муниципального органа управления образования (должность, фамилия, имя, отчество, телефон)	Заместитель начальника управления образования по общим вопросам Корякин Андрей Анатольевич, тел.(47241) 5-54-63
Ответственные от Госавтоинспекции:	Начальник Отдела Госавтоинспекции ОМВД России «Губкинский» Капустин Иван Николаевич Инспектор по пропаганде ПДД Киселёва Яна Андреевна
Ответственные работники за мероприятия по профилактике детского травматизма:	Ответственный за безопасность дорожного движения Медведёв Роман Евгеньевич, (47241) 6-47-66
Дорожно-эксплуатационная организация, осуществляющая содержание УДС:	Муниципальное унитарное предприятие «Автодор» Приемная (47241) 6-52 -69 Диспетчер (47241) 6-51-73
Количество обучающихся:	103 (сто три)
Наличие уголка БДД:	Фойе школы 1 этаж
Наличие класса по БДД:	Не имеется
Наличие автогородка (площадки) по БДД:	Не имеется
Наличие автобуса в ОУ:	Имеется
Время занятий в ОУ:	Учебные занятия: 8:30 – 15:00

внеклассные занятия: 15:00 – 18:00

Телефоны оперативных служб:

Отдел вневедомственной охраны: (47241) 7-65-33
УВД: 02,

Пожарная часть: 01, 112, (47241) 7-65-43

Скорая медицинская помощь: 03, 030, 003

Управление ФСБ России по Белгородской области:
(47241) 5-50-84

Справочная, электросети: 115, (47241) 9-72-50

II. Схемы организации дорожного движения

УТВЕРЖДАЮ

Начальник управления образования
администрации Губкинского городского округа

_____/С.Н.Щетина

« ____ » _____ 2024 г.

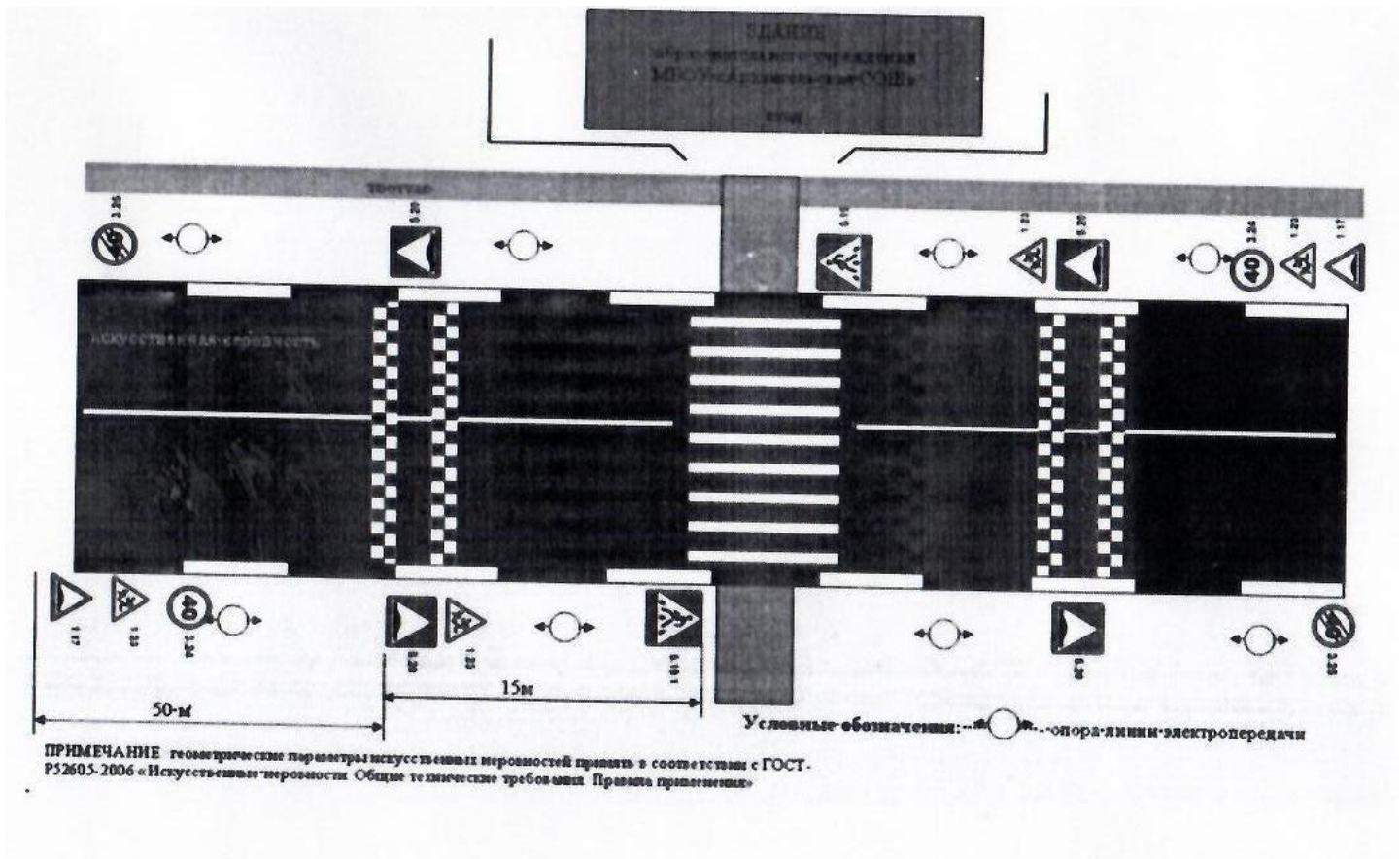
УТВЕРЖДАЮ

Исполняющий обязанности директора
МБОУ «Архангельская СОШ»

_____/М.Н.Кривоченкова

« ____ » _____ 2024 г.

Схема организации дорожного движения вблизи образовательного учреждения



**Схема пеших маршрутов учащихся МБОУ «Архангельская СОШ»
при групповых посещениях Досугового центра и Мемориала воинам - освободителям**

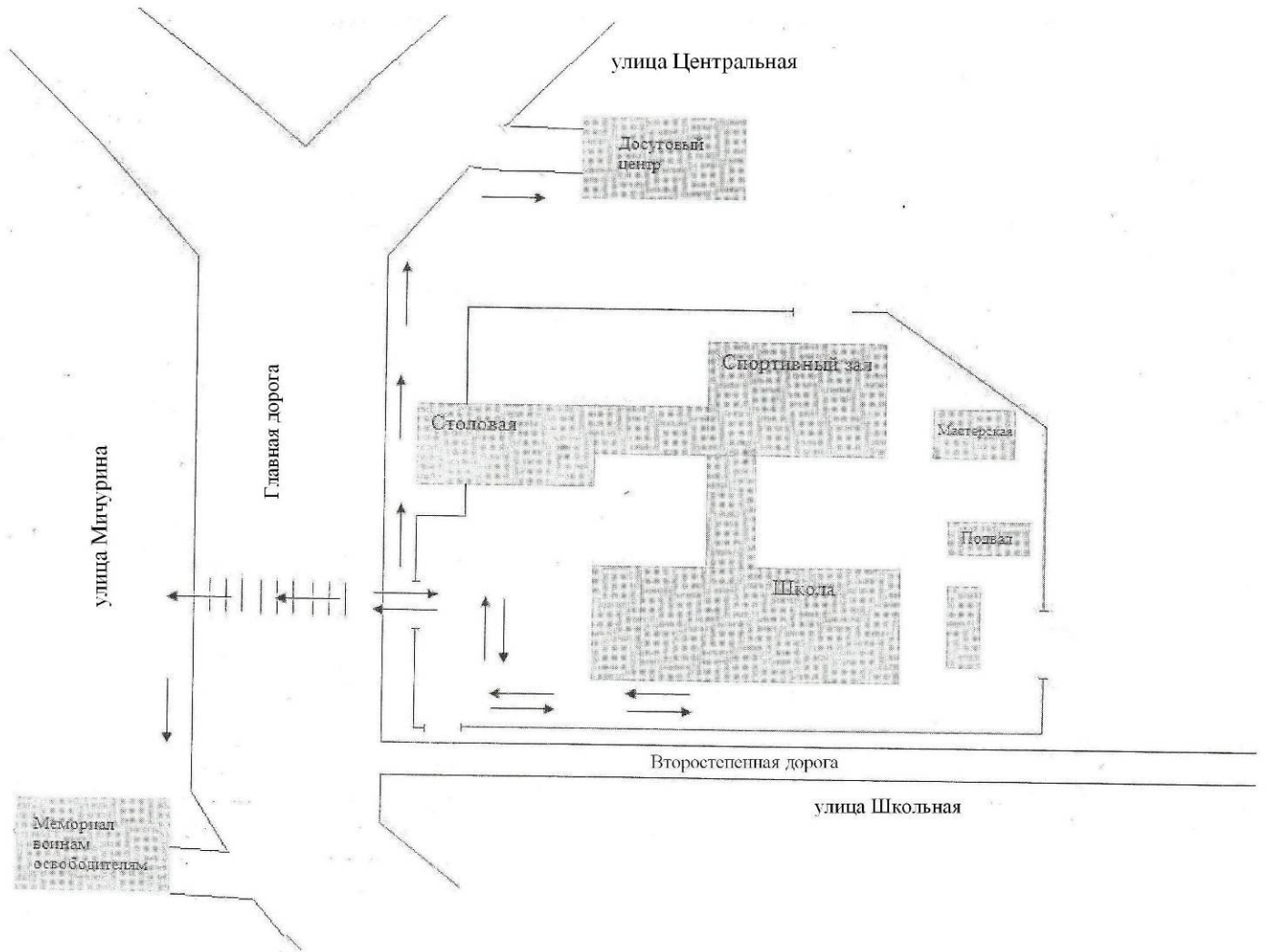


Схема движения учащихся по территории МБОУ «Архангельская СОШ» и по прилегающей территории

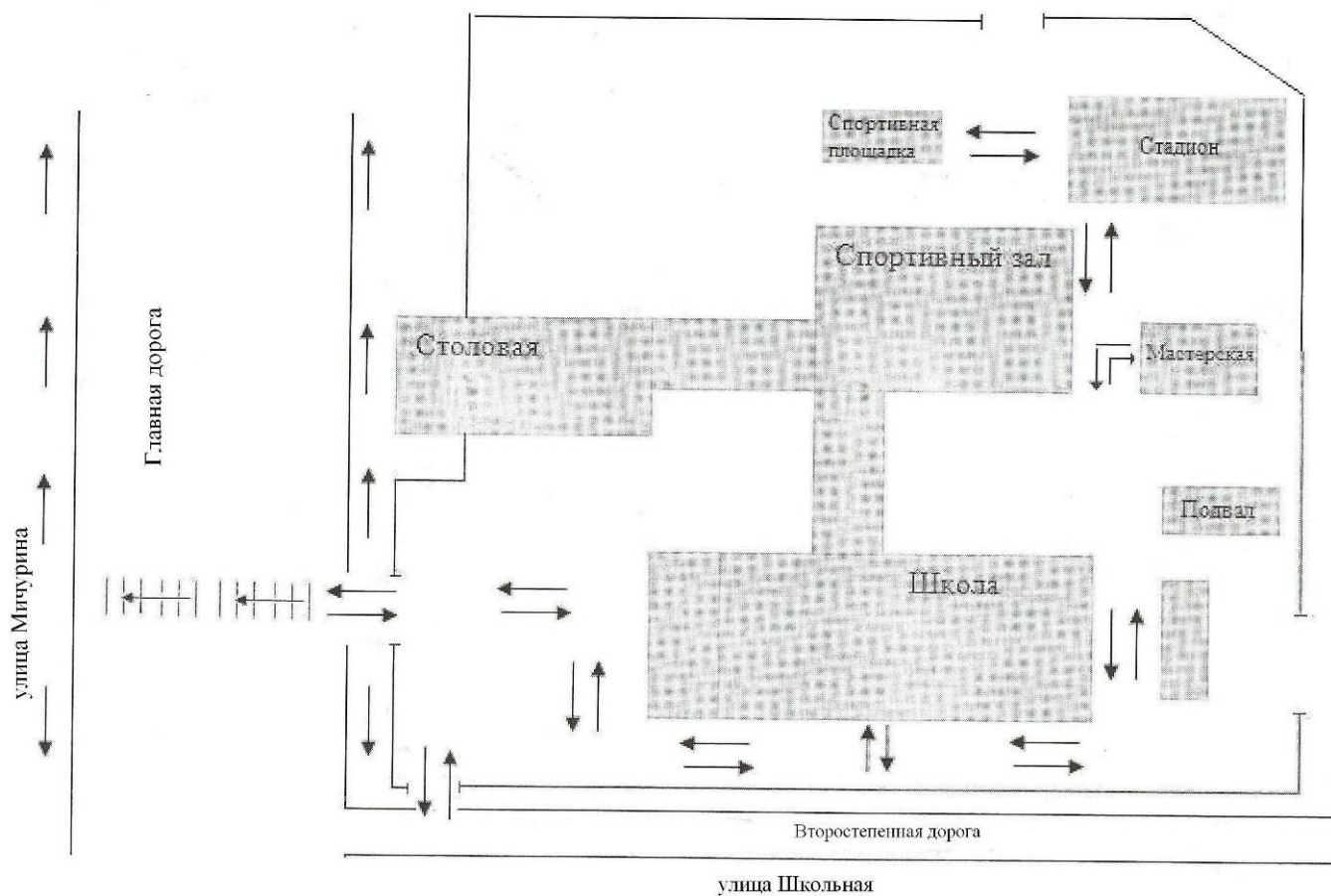
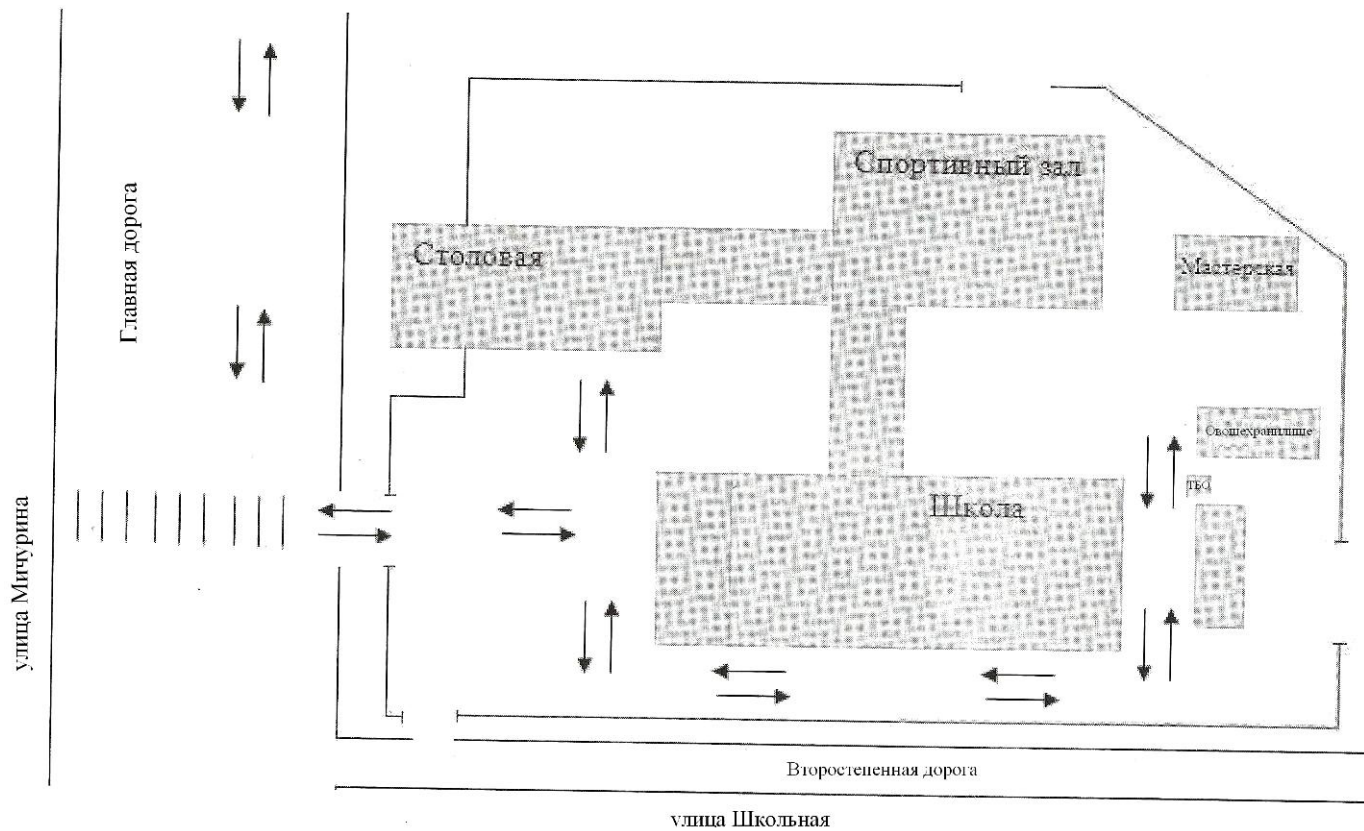


Схема движения технологических транспортных средств по территории МБОУ «Архангельская СОШ» к местам погрузки и разгрузки



Спутниковая фотография микрорайона МБОУ «Архангельская СОШ»



**Информация об обеспечении безопасности перевозок
детей специальным транспортным средством (автобусом)**

1. Общие сведения

Автобус

Марка: ПАЗ 320570-02

Модель: № двигателя ХИМ3205ХХМ0000936

Государственный регистрационный знак: У 492 АМ 31

Год выпуска 2021

Количество мест в автобусе 23

Соответствие конструкции требованиям, предъявляемым к школьным автобусам:
соответствует

2. Сведения о водителе автобуса

Ф.И.О.	Дата принятия на работу	Стаж вождения ТС категории D	Дата пред- стоящего мед. осмотра	Период проведения стажировки	Сроки повышения квалификации	Допущенные нарушения ПДД
Крестиненко Николай Иванович	19.08.2024	26 лет	октябрь 2024 г.	С 20.08.2024 по 23.08.2024	-	-

3. Организационно-техническое обеспечение

1) Лицо, ответственное за обеспечение безопасности дорожного движения: Медведёв Роман Евгеньевич

назначен приказом по МБОУ «Архангельская СОШ» от 19.08.2024 г. № 185 «О назначении ответственного за безопасность дорожного движения»

прошел обучение в апреле 2024 г.

2) Организация проведения предрейсового медицинского осмотра водителя:

осуществляет Ильчук Елена Юрьевна

на основании Договора № 21 от 01.01.2024 г.

действительного до 31.12.2024 г.

2) Организация проведения предрейсового технического осмотра транспортного средства:

осуществляет механик Медведёв Роман Евгеньевич

на основании приказа по МБОУ «Архангельская СОШ» № 188 от 19.08.2024 г., действительного до 31.08.2025 г.

3) Дата очередного технического осмотра: октябрь 2024 года

5) Место стоянки автобуса в нерабочее время: площадка на территории школы.

4. Сведения о владельце

Юридический адрес владельца: 309153 Белгородская область, Губкинский район, с. Архангельское, ул. Школьная, д.2

Фактический адрес владельца: 309153 Белгородская область, Губкинский район, с. Архангельское, ул. Школьная, д.2

Телефон ответственного лица: 8(47241)64766

Сведения об организациях, осуществляющих перевозку детей специальным транспортным средством (автобусом):

поездки осуществляются согласно плана воспитательной работы МБОУ «Архангельская СОШ»

**III. СИСТЕМА РАБОТЫ ПЕДАГОГИЧЕСКОГО КОЛЛЕКТИВА
ПО ПРОФИЛАКТИКЕ ДЕТСКОГО ДОРОЖНО-ТРАНСПОРТНОГО
ТРАВМАТИЗМА**

«УТВЕРЖДАЮ»

И.О. директора МБОУ «Архангельская СОШ»
_____ Кривоченкова М.Н.

ПЛАН

**мероприятий по предупреждению детского дорожно-транспортного травматизма
муниципального бюджетного общеобразовательного учреждения
«Архангельская средняя общеобразовательная школа»
на 2024-2025 учебный год**

№ п/п	Наименование мероприятий	Срок выполнения	Ответственный за выполнение	Отметка о выполнении
1	На общем собрании трудового коллектива избрать ответственного за безопасность дорожного движения и утвердить его приказом	август	И.О. директора Кривоченкова М.Н.	
2	Организовать с педагогическими работниками инструктивно-методические занятия и семинары по методике проведения занятий с детьми по Правилам дорожного движения	в течение года	И.О. директора Кривоченкова М.Н., ответственный за безопасность дорожного движения Медведёв Р.Е.	
3	Организовать изучение Правил дорожного движения с детьми согласно программе	в течение года	И.О. директора Кривоченкова М.Н., ответственный за безопасность дорожного движения Медведёв Р.Е., классные руководители	
4	Включить в план работы школы и в планы воспитательной работы классных руководителей, кроме обязательного изучения Правил дорожного движения с детьми согласно программе, проведение тематических утренников, викторин, игр, конкурсов, соревнований, встреч с работниками ГИБДД и другие мероприятия по безопасности движения	август	И.О. директора Кривоченкова М.Н., ответственный за безопасность дорожного движения Медведёв Р.Е., классные руководители	

5	Оформить в школе уголок по безопасности дорожного движения, уголок ЮИД	август	И.О. директора Кривоченкова М.Н.	
6	Создать из обучающихся отряд юных инспекторов движения (ЮИД) и организовать его работу согласно Положению	в течение года	И.О. директора Кривоченкова М.Н.	
7	На родительские собрания периодически выносить вопросы по профилактике детского дорожно-транспортного травматизма	в течение года	И.О. директора Кривоченкова М.Н., классные руководители	
8	По разработанным и утвержденным инструкциям провести со всеми обучающимися инструктаж по предупреждению детского дорожно-транспортного травматизма с регистрацией в журнале установленной формы	2 раза в год	И.О. директора Кривоченкова М.Н., классные руководители	
9	Провести тренировки по практическому владению учащимися навыками безопасного поведения на дорогах и в транспорте в рамках Дня защиты детей	май	И.О. директора Кривоченкова М.Н., классные руководители	

План работы
по профилактике детского дорожно-транспортного травматизма
в МБОУ «Архангельская СОШ»
на 2024-2025 учебный год

Цель работы: создать условия для формирования у школьников устойчивых навыков безопасного поведения на улицах и дорогах.

Задачи:

- Сформировать у учащихся устойчивые навыки соблюдения и выполнения Правил дорожного движения;
- Применять современные формы и методы обучения и воспитания детей, инновационные технологии, направленные на предупреждение несчастных случаев на улицах и во дворах;
- Развивать у детей и подростков чувство ответственности за свои действия и поступки;
- Поддерживать у родителей обучающихся устойчивый интерес к безопасности и здоровью детей как участников дорожного движения;
- Укреплять взаимодействие между школой и ГИБДД с целью профилактики детского дорожно-транспортного травматизма.

Направления работы

Работа с учащимися:

- Беседы на классных часах;
- Участие во внешкольных мероприятиях, конкурсах по ПДД;
- Участие в районных соревнованиях «Безопасное колесо»;
- Участие в олимпиаде по ПДД «Безопасные дороги»;
- Проведение практических занятий с учащимися по ПДД;
- Организация деятельности отряда ЮИД.

Работа с педагогическим коллективом:

- Выступления на совещаниях учителей с информацией о состоянии детского дорожно-транспортного травматизма по району и области;
- Совместное планирование работы по БДД и профилактике ДТП;
- Выступления сотрудников ГИБДД на семинарах классных руководителей по вопросам обучения детей и подростков Правилам дорожного движения;

Работа с родителями:

- Выступления по проблеме БДД на родительских собраниях;
- Индивидуальные консультации для родителей;
- Участие в акции «Родительский патруль».

План мероприятий

№ п/п	Название мероприятия	Сроки	Ответственные
1	Утверждение плана работы по профилактике детского дорожного травматизма. Размещение на сайте материалов, касающихся ПДД и обязательном использовании детьми светоотражающих элементов (фликеров).	сентябрь	И.О. директора, заместитель директора
2	Беседа на родительских собраниях на тему - «Как научить ребенка безопасному поведению на улице?» в 1-4 кл, - «Роль семьи в профилактике детского дорожно-транспортного травматизма», в 5-8 кл, - «Если Вы купили мопед...», в 9-11 кл; - Консультация для родителей: особенности безопасного поведения в зимнее время года.	октябрь декабрь	Классные руководители
3	Участие во Всероссийской акции «Внимание, дети»: - изготовление памяток, схем «Безопасная дорога от дома до школы» 1-4 классы, - оформление стационарного «Уголка безопасности дорожного движения», - беседы с учащимися о безопасном пути из школы домой, - беседы по ПДД	сентябрь, май в течение года	Заместитель директора, классные руководители члены ЮИД
4	Классные часы, посвященные «Всемирному дню памяти жертв ДТП»	ноябрь	Классные руководители
5	Проведение классных часов, викторин по правилам дорожного движения, сотрудничество с инспекторами ГИБДД	в течение года	Классные руководители
6	Изучение тем по профилактике ДДТ в соответствующих разделах учебных предметов «Окружающий мир» и «ОБЖ»	по программе учебного предмета	Учителя 1-4 кл, преподаватель ОБЖ
7	Проведение декады по здоровому и безопасному образу жизни (по отд. плану): - агитбригада по ПДД среди 5-7 классов «О ПДД и в шутку и всерьез», - конкурс рисунков «Знаки своими руками», - социальная акция «Письмо водителю», - беседа «Правила ДД для велосипедистов»	апрель	Заместитель директора Преподаватель ОБЖ
8	Профилактические мероприятия «У безопасности каникул не бывает!»	апрель - июнь	Классные руководители
9	Проведение в летнем оздоровительном	июнь-июль	Начальник ЛОЛ

	лагере: - конкурса рисунков «Мы рисуем дорогу»; - игры «Самый умный пешеход»; - викторин по знанию ПДД.		
10	Участие в районных соревнованиях «Безопасное колесо»	апрель	Преподаватель ОБЖ

**План проведения
“Недели безопасности дорожного движения”
(1-11 классы)**

№ п/п	Мероприятия	Сроки	Участники	Ответственные
1.	Классные часы «Правила дорожные знать каждому положено»	В течение недели	1-11 классы	Классные руководители 1-11 классов
2.	Соревнуются интеллектуалы: «Мы знаем всё про безопасность» (отгадывание кроссвордов, загадок и ребусов о ПДД).	В течение недели	5-9 классы	Старшая вожатая Гордиенко А.Д.
3.	Проведение рейда по проверке наличия световозвращающих элементов	В течение недели	1-11 классы	Администрация школы
4.	Изучение безопасных маршрутов движения учащихся «Дом – школа – дом»	В течение недели	1-4 классы	Классные руководители 1-4 классов
5.	Выставка-конкурс рисунков «Дорожная грамота»	В течение недели	1-4 классы	Заместитель директора Несветаева Е.Н.
6.	Викторина «Светофор»	В течение недели	5-6 классы	Заместитель директора Несветаева Е.Н.
7.	Конкурс рисунков «Раскрась правила дорожного движения»	В течение недели	1-2 классы	Классные руководители 1-2 классов
8.	Встречи с инспектором ГИБДД «Будь внимателен, пешеход!»	по согласованию	5-9 классы	И.О. директора Кривоченкова М.Н.
9.	Познавательная игра по станциям «В городе дорожных наук»	В течение недели	5-7 классы	Классные руководители 5-7 классов
10.	Размещение на сайте школы фотоматериалов о проведении недели безопасности дорожного движения	В течение недели		Ответственный за сайт Воликова И.М.

ПЛАН РАБОТЫ
отряда юных инспекторов движения

№	Мероприятия	Сроки исполнения	Ответственные
1.	Организационное собрание отряда, выборы командира, его заместителя. Знакомство с планом работы отряда	Сентябрь 2024 г.	Руководитель отряда ЮИД
2.	1. Беседа «Пассажир, пристегнись». 2. Акция «Пристегни самого дорогого» 3. Конкурс «Ребенок. Дорога. Безопасность»	Октябрь 2024 г.	Руководитель отряда ЮИД
3.	1. Беседа «Дорожные знаки – наши друзья». 2. Конкурс поделок «Знаки своими руками» 3. Выпуск газеты «Быть хорошим пешеходом...»	Ноябрь 2024 г.	Руководитель отряда ЮИД
4.	Беседа «Фликер не просто блестящий значок – это хранитель, он твой маячок!» 2. Акция «Пешеход, стань заметнее» 3. Составление памятки для учащихся школы о безопасном поведении во время зимних каникул.	Декабрь 2024 г.	Руководитель отряда ЮИД
5.	1. Конкурс рисунков «Спасите наши жизни» 2. Игра «Знать правила движения должны все без исключения». 3. Конкурсная программа «Правила дорожные – правила надежные».	Январь 2025 г.	Руководитель отряда ЮИД
6.	1. Акция: «Кто со мной?» 2. Игровая программа «Урок безопасности». 3. Беседа «Как не попасть в дорожные «ловушки»	Февраль 2025 г.	Руководитель отряда ЮИД
7.	1. Акция «Велосипедист на дороге» 2. Подготовка памятки учащихся перед весенними каникулами. 3. Викторина «Знатоки дорожных знаков»	Март 2025 г.	Руководитель отряда ЮИД
8.	1. Медицина. 2. ОБЖ. 3. Участие в конкурсе «Безопасное колесо»	Апрель 2025 г.	Руководитель отряда ЮИД
9.	Составление инструктажа для учащихся школы о поведении велосипедистов на дороге.	Май 2025 г.	Руководитель отряда ЮИД
10.	Участие агитбригады в общешкольных мероприятиях	В течение года	Руководитель отряда ЮИД

Руководитель отряда ЮИД

IV. ПРИЛОЖЕНИЯ

Темы дополнительных занятий по ПДД на классных часах (1-11 классы)

1 класс

- Улица, элементы дороги. Участники дорожного движения. Разновидность транспортных средств.
- Общие правила, обеспечивающие пешеходу безопасность на дороге. Маршрут от дома до школы и обратно.
- Особенности движения транспорта и пешеходов на осенних и зимних улицах.
- Виды пешеходных переходов. Правила перехода дорог с односторонним движением транспорта, имеющих разную ширину проезжих частей.
- Светофор. Виды светофорных объектов. Значение сигналов.
- Что такое дорожно-транспортное происшествие
- Дорожные знаки. Название, назначение, расположение знаков.
- Наши верные друзья. Что поможет безопасно перейти проезжую часть. «Зебра», подземный пешеходный переход, регулировщик дорожного движения.
- Правила перехода проезжих частей дорог при отсутствии обозначенных пешеходных переходов.
- Мы пассажиры. Виды общественного транспорта.
- Правила перехода в местах остановок маршрутных транспортных средств.
- Утренник. "Посвящение первоклассников в пешеходы".
- Подведение итогов. Повторение знаний ПДД. Инструктаж перед летними школьными каникулами. Особенности движения на загородных дорогах. Катание на велосипедах по улицам села.

2 класс

Как правильно переходить дорогу. Разбор маршрута

- Правила поведения на улице. (Где нужно ходить по улицам? Дисциплина на улице - залог безопасности движения)
- Особенности движения транспорта и пешеходов на осенних и зимних улицах. (Наиболее опасные и безопасные места для движения пешеходов. Опасность зонтов, капюшонов).
- Сигналы светофора. (Назначение светофора, значение сигнала светофора. Пешеходный светофор).
- Дорожно-транспортные происшествия. (Виды происшествий. Причины их возникновения. Как правильно вести себя на улице, чтоб не произошло несчастье).
- Мы пассажиры. (Где разрешается ожидать общественный транспорт. Как надо обходить стоящий трамвай, троллейбус, автобус? В чем опасность внезапного выхода на проезжую часть из-за стоящего транспорта).
- Дорожные знаки. (Рассказать, показать или нарисовать дорожные знаки, встречающиеся по дороге в школу, объяснить их значение. Рассказать о других дорожных знаках). Тему можно раскрыть в форме игры, викторины или конкурса рисунков.
- Весенние дороги. (Особенности весенних погодных условий, затрудняющих дорожное движение (тающий снег, гололед, туман, дождь). Места для катания на самокатах, роликах, велосипедах).
- Инструктаж перед летними школьными каникулами. (Внимательность и осторожность при играх во дворах жилого сектора, особенности движения на загородных дорогах).

3 класс

Викторина по ПДД «Красный, желтый, зеленый»

2. Игра - путешествие «Дорожная безопасность»
3. Интеллектуальная игра «Самый умный пешеход»
4. Беседа «Знай правила движения, как таблицу умножения!»
5. Интерактивная игра по правилам дорожного движения
6. Классный час «Дорога без опасности»
7. Конкурсная программа «Наш друг Светофор»
8. Беседа «Будь заметным!»
9. Практическое занятие «Мне на улице не страшно!»
10. Конкурс рисунков «Правила движения достойны уважения!»

4 класс

1. «Внимание - дети!». Изучение правил дорожного движения
2. История появления велосипеда
3. Создание буклета «Юный велосипедист, запомни!»
4. Правила поведения в транспорте. Мероприятие «Я пассажир»
5. Причины возникновения ДТП. Создание буклета «Помни, пешеход!»
6. КВН «Я знаток дорожных знаков»

5 класс.

1. Транспорт. (Интенсивность и скорость движения городского транспорта. Как определить расстояние до приближающегося транспортного средства. Как безопасно перейти дорогу. Стоящий транспорт - как его обходить).
2. Знаем ли мы Правила дорожного движения. (Причины дорожно-транспортного травматизма. Невыполнение пешеходами правил дорожного движения, не соблюдение пассажирами правил поведения в транспорте, недисциплинированность на улице и в транспорте).
3. Опасность для ребенка в дорожных ситуациях. (связанных с закрытым обзором, испугом, ошибочным прогнозом, неожиданным выходом на проезжую часть).
4. Правила езды на велосипеде, мопеде. (ПДД о правах и обязанностях водителей веломототранспорта основные правила езды и меры безопасности).
5. Культура поведения. (Ответственность за нарушения правил дорожного движения. Ребячество. Неправильное понимание геройства).
6. Погодные условия влияющие на безопасность дорожного движения. (Особенности движения в осенне-зимний, весенний период года. Предметы, мешающие обзору дороги).

6 класс

- Город как источник опасности. *(Современный город без светофоров, дорожных знаков, переходов возможно ли это? Особенности города. Автомобильное движение в современном городе. Пешеход на улицах города).*
- Культура дорожного движения *(Взаимная вежливость участников дорожного движения).*
- Дорожно-транспортный травматизм. *(Разбор причин дорожно-транспортных происшествий на территории округа. Условия способствующие возникновению ДТП с участием детей. Статистика детского дорожно-транспортного травматизма).*

Использовать материалы, предоставленные отделом ГИБДД .

- Когда ты становишься водителем. *(Основные правила движения на велосипедотранспорте. Сигналы, подаваемые при движении на велосипеде, мопеде. Движение велосипедистов группами).*
- Дорожные знаки и дополнительные средства информации. *(Знание требований дорожных знаков. Значение групп дорожных знаков. Номерные, опознавательные знаки и надписи на транспортных средствах)*
- Транспорт и дети во дворе. *(Причины возникновения дорожно-транспортных происшествий во дворах жилого сектора. Меры предупреждения).*
- Основной принцип безопасности пешехода. *(Обзор дороги. Предметы мешающие видеть обстановку на дорог, в т.ч. предметы одежды и обихода (зонты, очки). Скрытые движущиеся автомобили. Погодные условия. Особенности перехода проезжей части по регулируемым и нерегулируемым пешеходным переходам).*
- Ответственность за нарушения ПДД. *(Правовая ответственность - административное законодательство. Плата за совершение нарушений - здоровье и человеческая жизнь).*
- Итоговое занятие. *(Повторение пройденного материала. Безопасность в дни летних школьных каникул. Культура поведения на дороге).*

7 класс

- Дорожные ситуации. *(Участники дорожного движения - водители, пешеходы, пассажиры. Решение задач по дорожным ситуациям: взаимодействие участников дорожного движения, определение остановочного пути и тормозного пути транспортных средств).*
- Взаимное уважение участников дорожного движения. *(Каким должен быть водитель. Культура поведения пешехода).*
- Культура дорожного движения. *(Повторение основных правил движения по улицам и дорогам)*
- Детский дорожно-транспортный травматизм. *(Характеристика ДДТТ. Соблюдение правил дорожного движения - основная задача всех участников дорожного движения)*
- «Бытовые» привычки и трагедии на дорогах. *(Влияние «бытовых» привычек на поведение на дороге. Рассмотрение типичных ситуаций)*
(Правила поведения в общественном транспорте. Аварийная ситуация для пешеходов, находящихся на остановках общественного транспорта. Выход на проезжую часть при ожидании общественного транспорта в зоне остановки (особенно в дождливую, снежную погоду, при гололеде).
- Сигналы светофора и регулировщика *(Характеристики светофоров - транспортных и пешеходных, правила их размещения на перекрестках. Жёлтый мигающий сигнал. Значение сигналов регулировщика.).*
- Итоговое занятие. *(Повторение изученного материала. Инструктивная беседа перед летними школьными каникулами.)*

8 класс.

1. Правила перевозки пассажиров на мотоциклах и мотороллерах
2. Правила передвижения на сельских дорогах.
3. Транспорт – источник повышенной опасности.
4. ДТП и их последствия
5. Причины дорожно-транспортных происшествий.

9 класс

1. Транспорт и дети во дворе. *(Причины возникновения дорожно-транспортных происшествий во дворах жилого сектора. Меры предупреждения).*

2. Основы правильного поведения на улице и дороге. (Спокойное и уверенное поведение на улице, самоконтроль за своим поведением в зоне повышенной опасности, наблюдение за дорожной ситуацией.)
3. Культура дорожного движения. (Необходимое условие повышения безопасности дорожного движения - культурное поведение на улицах. Взаимная вежливость участников дорожного движения).
4. Ответственность за вред причиненный малолетними участниками дорожного движения. (Ответственность несовершеннолетних за нарушения ПДД, совершение дорожно-транспортных происшествий, угон автотранспорта).
5. Опасность на нерегулируемом пешеходном переходе.
6. Организация дорожного движения.
7. Светофор - значит «несущий свет». Технические средства регулирования. Установка технических средств на улицах города (знаки, разметка, ИДН -лежащий полицейский и т.д.)
8. Итоговое занятие. (Как ты знаешь правила дорожного движения.)

10 класс

1. ПДД. (Изменения и дополнения в действующие правила дорожного движения).
2. Ответственность за нарушения ПДД. (Уголовная и административная ответственность. Наложение административных взысканий на пешеходов. Гражданская ответственность за причиненный вред).
3. Агрессия на дорогах. (Причины, вызывающие агрессию у участников дорожного движения. Меры по снижению собственной агрессии - отказ от соперничества и терпимое отношение к ошибкам других участников движения, отказ при необходимости от своего приоритета).
4. Современный водитель и пешеход. (Скоростной автотранспорт. Физические требования к современному водителю. Значение вежливости, дисциплинированности, предупредительности, аккуратности для обеспечения безопасности движения транспортных средств. Воспитание грамотных и уважительных участников дорожного движения).
5. Итоговое занятие. (Как ты знаешь правила дорожного движения.)

11 класс

- ПДД. (Изменения и дополнения в действующие правила дорожного движения).
- Ответственность за нарушения ПДД. (Уголовная и административная ответственность. Наложение административных взысканий на пешеходов. Гражданская ответственность за причиненный вред).
- Село твоими глазами. (Недостатки в организации дорожного движения, делающие передвижение учащихся по улицам опасным).
- Агрессия на дорогах. (Причины вызывающие агрессию у участников дорожного движения. Меры по снижению собственной агрессии - отказ от соперничества и терпимое отношение к ошибкам других участников движения, отказ при необходимости от своего приоритета).
- Современный водитель и пешеход. (Скоростной автотранспорт. Физические требования к современному водителю. Значение вежливости, дисциплинированности, предупредительности, аккуратности для обеспечения безопасности движения транспортных средств. Воспитание грамотных и уважительных участников дорожного движения).
- Внимательность на дороге при подготовке к выпускным экзаменам. (Ничто не должно отвлекать внимание от зоны повышенной опасности - дороги. Навык переключения на самоконтроль).

Система мер по профилактике детского дорожно-транспортного травматизма

Учебный процесс

- проведение занятий и бесед с учащимися в рамках программы по ОБЖ;
- изучение ПДД по другим программам («Правила безопасного поведения на улицах и дорогах», «Дети и дорога»);

- проведение учебных экскурсий.

1. Внеурочная деятельность

- проведение тематических классных часов;
- проведение “минуток” по БДД;
- организация игр, соревнований в школе;
- беседы инспекторов ГИБДД с учащимися;
- участие в мероприятиях по ПДД, проводимых в городском округе;
- организация праздников по ПДД;
- участие в проведении “Недели безопасности”;
- участие в проведении профилактических операций “Внимание – дети!”;
- ознакомление учащихся с аналитическими данными о ДТП;
- проведение бесед с учащимися-нарушителями;
- ведение журнала проведения инструктажей перед выходами на мероприятия.

2. Информационное и материально-техническое обеспечение

- программы, справочная и методическая литература: библиотека у каждого учителя, преподавателя ОБЖ;
- размещение стенда по БДД;
- инструктаж педагогов, классных руководителей на МО, совещаниях классных руководителей;
- создание фонда видео- и киноматериалов, компьютерных разработок.

3. Работа с родителями

- обсуждение вопросов БДД на родительских собраниях;
- обсуждение вопросов по профилактике и предупреждению ДДТТ на заседаниях родительского комитета;
- проведение бесед с родителями по сообщениям о ДТП;
- участие в акции «Родительский патруль»;
- участие родителей в профилактических рейдах по территории села.

4. Контроль со стороны администрации

- проверка правильности и систематичности заполнения журналов инструктажей по технике безопасности;
- обсуждение вопросов по профилактике и предупреждению ДДТТ на совещаниях при директоре, педагогических советах;
- посещение школьных и внеклассных мероприятий администрацией школы.

МЕТОДИЧЕСКАЯ БАЗА ШКОЛЫ ПО ПДД

Наглядные пособия, дидактические материалы:

Наглядные пособия:

Набор плакатов: Правила дорожного движения / Праздник
Набор плакатов: Правила безопасности / Праздник
Набор плакатов: Правила безопасности для детей / Праздник
Набор по ПДД
Дорожные знаки в картинках
Таблица «Переход улиц и дорог»
Таблица «На улицах города»

Настольные игры:

Лото: Дорожные знаки / Гном
ПДД /пазл

Настольная игра «Изучаем дорожные знаки»

Азбука безопасности. Таблицы по правилам дорожного движения.

КНИЖНЫЙ ФОНД

Козловская Е.А., Козловский С.А. – Дорожная безопасность: обучение и воспитание младшего школьника – М.: Третий Рим, 2002.
Извекова Н.А. – Правила дорожного движения. Учебное пособие для 2 класс – М.: Просвещение,2000.
Извекова Н.А. – Правила дорожного движения. Учебное пособие для 3 класс – М.: Просвещение,2000.
Козлова А.М. – Классные часы. Внеклассная работа. Мой путь от дома до школы. Я по улице шагаю. Новое об улицах, дорогах и дорожных знаках. Остановочный и тормозной путь автомобиля. – М.: Экзамен, 2012
Учебно – методическое пособие «Дорожная безопасность» 1-3 кл
Журнал «Путешествие на зеленый свет».
Безопасность на дорогах. Тесты (раздаточный материал) для начальной школы. Составители Маркин Н.И., Денисов М.Н. под редакцией Н.Ф.Виноградовой.-М.ЭНАС-КЛАСС, изд-во НИЦ ЭНАС,2006г.
Воронова Е.А. Красный, желтый, зеленый. ПДД во внеклассной работе. Ростов-н/Д. Феникс, 2006 г.
Дмитрук В.П. Правила дорожного движения для школьников./Серия «Здравствуй, школа!» - Ростов-на/Д. Феникс, 2005 г.

Муниципальное бюджетное общеобразовательное учреждение
«Архангельская средняя общеобразовательная школа»
Губкинского района Белгородской области

ПРИКАЗ

от 19. 08. 2024 г.

№ 184

**Об организации работы по предупреждению
детского дорожно-транспортного травматизма**

В целях формирования у обучающихся школы навыков безопасного поведения на дорогах, профилактики детского дорожно-транспортного травматизма, недопущения фактов дорожно-транспортных происшествий среди учащихся в 2024-2025 учебном году, в соответствии с рекомендациями Управления ГИБДД УМВД Белгородской области по организации работы школ по предупреждению детского дорожно-транспортного травматизма,

ПРИКАЗЫВАЮ:

1. Общее руководство и контроль над планированием, организацией и проведением мероприятий по профилактике детского дорожно-транспортного травматизма возложить на заместителя директора Несветаеву Е.Н.
2. Заместителю директора школы Несветаевой Е.Н.:
 - 2.1. спланировать работу по предупреждению детского дорожно-транспортного травматизма на 2024-2025 учебный год в общешкольном плане воспитательной работы и организовать планирование такой работы классными руководителями;
 - 2.2. организовать в 2024-2025 учебном году проведение занятий с обучающимися 1-11 классов школы по безопасности и правилам дорожного движения по 10-часовой программе в соответствии с приказом по школе «Об организации обучения учащихся по правилам дорожного движения»;
 - 2.3. привлекать к проведению мероприятий по предупреждению детского транспортного травматизма работников ГИБДД, родительский комитет;
 - 2.4. в течение учебного года в рамках мероприятий по предупреждению детского транспортного травматизма организовать проведение:
 - бесед с родителями на общешкольных родительских собраниях;
 - инструктажей по безопасности дорожного движения;
 - тематических утренников, конкурсов, соревнований, игр, викторин с обучающимися;
 - заслушивания учителей, классных руководителей на заседаниях педагогического совета о проведенной работе;
 - 2.5. спланировать и организовать проведение «Недели безопасности дорожного движения» в сентябре 2024 г. и мае 2025 г.;
 - 2.6. курировать создание и работу отряда «Юный инспектор движения»;
 - 2.7. обеспечить участие команды школы в районном смотре-соревновании «Безопасное колесо».

3. Ответственность за проведение мероприятий по предупреждению детского дорожно-транспортного травматизма с обучающимися каждого класса возложить на классных руководителей 1-11 классов, которым:

- 3.1. спланировать работу по предупреждению детского дорожно-транспортного травматизма на 2024-2025 учебный год;
 - 3.2. обеспечить проведение с обучающимися класса занятий по 10-часовой программе в соответствии с приказом по школе «Об организации обучения безопасности и правилам дорожного движения»;
 - 3.3. проводить инструктажи обучающихся класса о безопасности и правилах дорожного движения с регистрацией в журнале – ежемесячно согласно утвержденным директором школы тематикой проведения инструктажей и приказами по школе;
 - 3.4. доводить до сведения родителей и делать предметом широкого обсуждения в классе каждый случай нарушения детьми Правил дорожного движения;
 - 3.5. в течение учебного года в рамках мероприятий по предупреждению детского транспортного травматизма организовать проведение:
 - бесед с родителями на классных родительских собраниях;
 - тематических утренников, конкурсов, соревнований, игр, викторин с обучающимися своего класса;
 - 3.6. выявить детей, имеющих велосипеды, мопеды; провести с ними беседы о необходимости соблюдения ПДД и мерах безопасности на дорогах.
4. Контроль за исполнением настоящего приказа оставляю за собой.

И.О. директора школы

Кривоченкова М.Н.

С приказом ознакомлена:

Несветаева Е.Н.

Муниципальное бюджетное общеобразовательное учреждение
«Архангельская средняя общеобразовательная школа»
Губкинского района Белгородской области

ПРИКАЗ

от 19.08.2024 г.

№ 185

**О назначении ответственного
за безопасность дорожного движения**

В соответствии со статьей 20 ФЗ -196 «О безопасности дорожного движения» от 10.12.1995 года (ред. 08.06.2015 года), во исполнение приказа по МБОУ «Архангельская СОШ» от 19.08.2024 г. № 183 «О подвозе учащихся школы», и в целях обеспечения безопасных перевозок учащихся,

ПРИКАЗЫВАЮ:

1. Назначить ответственным за безопасность дорожного движения на 2024-2025 учебный год учителя Медведёва Романа Евгеньевича.
2. Утвердить план мероприятий по БДД на 2024-2025 учебный год.
3. Ответственному за безопасность дорожного движения Медведёву Р.Е. организовать деятельность согласно утвержденного плана мероприятий по БДД.
4. Контроль за исполнением приказа оставляю за собой.

И.О. директора школы

Кривоченкова М.Н.

С приказом ознакомлен:

Медведёв Р.Е.

Муниципальное бюджетное общеобразовательное учреждение
«Архангельская средняя общеобразовательная школа»
Губкинского района Белгородской области

ПРИКАЗ

от 19.08.2024 г.

№ 186

**Об организации обучения учащихся
правилам дорожного движения**

В соответствии с Рекомендациями по организации работы школ по предупреждению детского дорожно-транспортного травматизма УГИБДД УВД Белгородской области, с целью получения обучающимися школы знаний и навыков безопасного поведения на дорогах, сохранения жизни и здоровья детей,

ПРИКАЗЫВАЮ:

1. Организовать в 2024-2025 учебном году проведение занятий с обучающимися 1-11 классов школы по правилам безопасного поведения на улицах и дорогах по 10-часовой программе. Рассматривать обучение школьников безопасности и правилам дорожного движения как составную часть воспитательной работы школы. Проведение занятий по темам Программы проведения занятий по ПДД внести в план воспитательной работы школы.
2. Общее руководство и контроль над планированием, организацией и проведением занятий с обучающимися 1-11 классов по безопасности и правилам дорожного движения (ПДД) осуществлять заместителю директора, курирующему воспитательную работу.
3. Утвердить Программу занятий с обучающимися школы по правилам безопасного поведения на улицах и дорогах (Приложение 1).
4. Руководителями занятий по правилам безопасного поведения на улицах и дорогах с обучающимися назначить классных руководителей 1-11 классов.
5. Руководителям занятий по правилам безопасного поведения на улицах и дорогах:
 - 5.1. занятия проводить в соответствии с утвержденной Программой проведения занятий в объеме 10 часов в учебном году;
 - 5.2. проведение занятий по темам Программы внести в планы воспитательной работы классных руководителей;
 - 5.3. в целях исключения перегрузки обучающихся занятия проводить во внеклассной работе (на классных часах); по возможности включать обучение правилам в общий учебный процесс;
 - 5.4. занятия проводить не реже 1 раза в месяц, в начальных (1-4) классах – не реже двух раз в месяц. Продолжительность занятий в начальных классах – не менее 15 минут, в 5-11 классах – не менее 20 минут.
 - 5.5. о проведенных занятиях вносить записи в журналы обучения по ПДД.

6. Заместителю директора школы Несветаевой Е.Н. в срок до 31 августа 2024 г. дать указания классным руководителям об организации работы по профилактике детского дорожно – транспортного травматизма.
7. Руководителю школьного методического объединения классных руководителей Агафоновой Е.В. на заседании ШМО классных руководителей в срок до 10 сентября 2024 г. изложить методические рекомендации и требования к проведению занятий.
8. Контроль над исполнением настоящего приказа возложить на заместителя директора Кривоченкову М.Н.

И.О. директора школы

Кривоченкова М.Н.

С приказом ознакомлены:

Несветаева Е.Н.

Агафонова Е.В.

ПРОГРАММА
занятий с обучающимися 1-11 классов
по правилам безопасного поведения на улицах и дорогах
в 2024-2025 учебном году

1 класс

<i>№ занятия</i>	<i>Тема и содержание занятий</i>	<i>Кол-во часов</i>
1	<u>Улица полна неожиданностей.</u> Что такое безопасность. Населенный пункт, в котором ты живешь. Наиболее безопасный путь в школу и домой.	1
2	<u>По дороге в школу.</u> Экскурсия на улицу. Как правильно переходить дорогу (практическое занятие). Разбор конкретных ситуаций. Правила движения пешеходов по дороге.	1
3	<u>Знакомство с дорожными знаками.</u> Знакомство с дорожными знаками «Дети» «Пешеходный переход», «Пешеходная дорожка», «Движение пешеходов запрещено» и другими.	1
4	<u>Мы – пассажиры. Правила поведения в транспорте. Безопасные места для детей.</u> Посадка, высадка пассажиров.	1
5	<u>Будь внимательным и осторожным.</u> Светофор и его сигналы. Практическое занятие «Я у перекрестка». Отработка движения группами.	1
6	<u>Правила поведения детей на улице.</u> Где можно, и где нельзя играть. Почему нельзя играть на улицах и вблизи проезжей части дороги.	1
7	<u>Безопасный путь в школу</u> Участники дорожного движения. Знакомство с транспортом города. Правила поведения детей в транспорте. Безопасные места для детей.	1
8	<u>На загородной дороге.</u> Элементы дороги: тротуар, обочина, проезжая часть. Одностороннее и двустороннее движение. Переход дороги.	1
9	<u>Учимся соблюдать правила дорожной безопасности.</u> Закрепление знаний и умений по пройденным темам. Занятия, игры и соревнования на школьной площадке.	1
10	<u>Экскурсия по селу.</u> Практическое занятие по закреплению знаний безопасного поведения на дорогах села. Заключительная беседа «У светофора нет каникул».	1
<i>Всего занятий</i>		<i>10</i>

2 класс

<i>№ занятия</i>	<i>Тема и содержание занятий</i>	<i>Кол-во часов</i>
1	<u>На наших улицах и дорогах.</u> Село, улица, где ты живешь. Дорога, тротуар, проезжая часть дороги, перекрестки. Почему на улице опасно? Соблюдение правил дорожного движения - залог безопасности пешеходов. Дорожно-транспортные происшествия, их причины. Разбор конкретных случаев ДТП.	1

2	<u>По дороге в школу.</u> Правила перехода дороги. Один помогает другому (не можешь сам перейти дорогу - попроси взрослого помочь). Правила движения пешеходов по улице и дороге. Наиболее безопасный путь - самый лучший. Разбор конкретных маршрутов движения учащихся.	1
3	<u>Это должны знать все.</u> Зачем нужно знать правила безопасности дорожного движения? Особенности движения пешеходов по скользкой дороге (гололед).	1
4	<u>Наши верные друзья на улицах и дорогах.</u> Сигналы для регулирования дорожного движения. Светофор и его сигналы. Пешеходный светофор.	1
5	<u>Знакомство с дорожными знаками.</u> Дорожные знаки: «Пешеходный переход», «Дети». Дорожная разметка.	1
6	<u>Где можно и где нельзя играть.</u> Места для игр и катания на роликах, самокатах, велосипедах, лыжах, коньках, санках.	1
7	<u>Мы - пассажиры.</u> Участники дорожного движения. Общественный транспорт, правила пользования и поведения в нем. Обязанности пассажиров. Ожидание общественного транспорта. Обозначение остановок. Правила перехода дороги после выхода из автобуса, трамвая.	1
8	<u>На железнодорожном пути.</u> Железнодорожный переезд. Переход через железнодорожный переезд. Переход через железнодорожные пути. Меры безопасного поведения вблизи железнодорожных путей.	1
9	<u>Учимся соблюдать правила дорожной безопасности.</u> Закрепление знаний и умений по пройденным темам. Занятия, игры и соревнования на школьной транспортной площадке.	1
10	<u>Экскурсия по городу.</u> Практическое закрепление знаний безопасного поведения на дороге и перекрестке.	1
Всего занятий		10

3 класс

№	Тема занятия	Кол-во часов
1	Причины детского дорожно – транспортного травматизма <i>Детский дорожно-транспортный травматизм. Повторение правил безопасности дорожного движения, изученных в 1 и 2 классах.</i>	1
2	Движение пешеходов по дорогам. Правостороннее и левостороннее движение. <i>Правостороннее, двухстороннее и одностороннее движение транспорта. Дороги, на которых движение пешеходов запрещено. Движение пешеходов по тротуарам улиц и обочинам дорог. Наиболее безопасный путь в школу</i>	1
3	Элементы дорог. Дорожная разметка <i>Дорожная разметка. Дорога и ее составные части: проезжая часть, обочина, кювет, пешеходная и велосипедная дорожка. Дорожная разметка: разделительные полосы, направляющие островки, линии пешеходного перехода, посадочная площадка.</i>	1
4	Переходим дорогу. Перекресток. Сигналы светофора и регулировщика	

	<i>Назначение и виды светофоров. Значение сигналов светофора. Значение дополнительных секций в светофорах. Регулировщик. Жесты регулировщика и их значение.</i>	1
5	Перекрестки. Их виды <i>Регулируемые и нерегулируемые перекрестки. Поведение пешеходов на перекрестках. Правила перехода нерегулируемых перекрестков.</i>	1
6	Сигналы, подаваемые водителями транспортных средств <i>Сигналы, подаваемые водителями транспортных средств. Значение этих сигналов для пешеходов.</i>	1
7	Загородная дорога. Движение пешехода по загородной дороге. <i>Элементы загородной дороги. Автобусная остановка. Особенности движения пешеходов на загородных дорогах.</i>	1
8	Ты – велосипедист <i>История создания велосипеда, его устройство. Правила движения велосипедистов по улицам и дорогам</i>	1
9	Безопасность пассажиров. Обязанности пассажиров <i>Правила поведения при посадке и высадке из общественного транспорта. Правила поведения пассажиров автомобиля, мотоцикла. Правила поведения при ожидании и посадке в железнодорожный транспорт.</i>	1
10	Правила посадки в транспортное средство. Поведение при угрозе и во время аварии <i>Правила перехода дорог при высадке из автобуса, трамвая, маршрутного такси, легкового автомобиля. Правила поведения при аварии или ее угрозе</i>	1
	Всего занятий	10

4 класс

№ занятия	Тема и содержание занятия	Кол-во часов
1	Безопасное поведение на улицах и дорогах. Безопасность пешеходов	1
2	История возникновения дорожных знаков. Группы дорожных знаков	1
3	Дорожная разметка	1
4	Сигналы светофора и регулировщика	1
5	Разметка улиц и дорог. Перекрестки и их виды	1
6	Соблюдение правил движения велосипедистами	1
7	Сигналы подаваемые водителями транспортных средств	1
8	Переход нерегулируемых перекрестков, поведение в местах остановок общественного транспорта	1
9	Причины дорожно-транспортного травматизма	1
10	Железнодорожный транспорт. Безопасность поведения	1
Всего занятий:		10

5 класс

№ занятия	Тема и содержание занятий	Кол-во часов
1	Транспорт. Безопасные маршруты движения.	1

2	Проверка знаний правил безопасности дорожного движения.	1
3	Детский дорожно-транспортный травматизм, его причины.	1
4	Государственная инспекция безопасности дорожного движения. Чрезвычайная ситуация на дороге – что делать?	1
5	Виды перекрестков. Поведение пешеходов на перекрестках. Тормозной и остановочный путь транспортных средств	1
6	Основные линии дорожной разметки, их значение для пешеходов.	1
7	Поведение школьников вблизи железнодорожных путей. Правила перехода и переезда через них.	1
8	Культура поведения. Правила перехода улиц и дорог. Движение учащихся группами и в колонне	1
9	Основные правила езды и меры безопасности. Правила езды на велосипеде, мопеде. Соблюдение правил дорожного движения велосипедистами.	1
10	Итоговое занятие. Как мы знаем «Правила дорожного движения»	1
Всего занятий		10

6 класс

№ занятия	Тема и содержание занятий	Кол-во часов
1	Город как источник опасности. <i>Современный город без светофоров, дорожных знаков, переходов возможно ли это? Особенности города. Автомобильное движение в современном городе. Пешеход на улицах города.</i>	1
2	Культура дорожного движения <i>(Взаимная вежливость участников дорожного движения).</i>	1
3	Дорожно-транспортный травматизм. <i>Разбор причин дорожно-транспортных происшествий на территории округа. Условия, способствующие возникновению ДТП с участием детей. Статистика детского дорожно-транспортного травматизма.</i>	1
4	Дорожные знаки и дополнительные средства информации. <i>Знание требований дорожных знаков. Значение групп дорожных знаков. Номерные, опознавательные знаки и надписи на транспортных средствах.</i>	1
5	Осторожно - гололед! Меры безопасности при катании на коньках, лыжах, санках.	1
6	Транспорт и дети во дворе. <i>Причины возникновения дорожно-транспортных происшествий во дворах жилого сектора. Меры предупреждения</i>	1
7	Основной принцип безопасности пешехода. <i>Обзор дороги. Предметы мешающие видеть обстановку на дороге, в т.ч. предметы одежды и обихода (зонты, очки). Скрытые движущиеся автомобили. Погодные условия. Особенности перехода проезжей части по регулируемым и нерегулируемым пешеходным переходам</i>	1
8	Ответственность за нарушения ПДД. <i>Правовая ответственность - административное законодательство. Плата за совершение нарушений - здоровье и человеческая жизнь).</i>	1
9	Викторина «Как я знаю ПДД»	1
10	Итоговое занятие. <i>Повторение пройденного материала. Безопасность в дни летних школьных каникул. Культура поведения на дороге.</i>	1

		<i>Всего занятий</i>	<i>10</i>
7 класс			
<i>№ занятия</i>	<i>Тема и содержание занятий</i>	<i>Кол-во часов</i>	
1	<u>Азбука велосипедиста</u> Правила движения велосипедистов по дорогам: место на проезжей части, группы велосипедистов и расстояние между ними во время движения	1	
2	Причины дорожно-транспортных происшествий. Последствия ДТП.	1	
3	Дорожные знаки.	1	
4	<u>Оказание первой доврачебной помощи при ДТП</u> Характер травм получаемых при ДТП. Правила использования перевязочных материалов и остановка кровотечения	1	
5	Осторожно - гололед! Меры безопасности при катании на коньках, лыжах, санках.	1	
6	<u>Ответственность за нарушение правил дорожного движения</u> Виды ответственности (Административная, уголовная, гражданская, моральная, уголовная ответственность)	1	
7	<u>Дорожные знаки</u> Применение знаков дополнительной информации с другими группами дорожных знаков. Применение временных дорожных знаков	1	
8	<u>Закон «О безопасности дорожного движения».</u> Закон «О безопасности дорожного движения»- основа безопасности на российских дорогах. Ответственность за нарушение требований федерального закона и ПДД.	1	
9	<u>Транспортное средство- источник повышенной опасности</u> Классификация транспортных средств. Исправность транспортного средства - гарантия надёжности. Силы, воздействующие на автомобиль во время движения	1	
10	Итоговое занятие. Закрепление и проверка знаний правил безопасности дорожного движения.	1	
<i>Всего занятий</i>		<i>10</i>	

8 класс

<i>№ занятия</i>	<i>Тема и содержание занятий</i>	<i>Кол-во часов</i>	
1	Как ты знаешь правила безопасного поведения?	1	
2	Проезд железнодорожных переездов.	1	
3	Поведение учащихся при дорожно-транспортных происшествиях.	1	
4	Безопасность пешеходов.	1	
5	Безопасность пешеходов.	1	
6	Организация дорожного движения.	1	
7	Я и дисциплина.	1	
8	Реальная опасность для жизни и здоровья детей в дорожном движении.	1	
9	Викторина «Верите ли вы, что...»	1	
10	Итоговое занятие. Закрепление и проверка знаний правил безопасности дорожного движения.	1	
<i>Всего занятий</i>		<i>10</i>	

9 класс

№ занятия	<i>Тема и содержание занятий</i>	<i>Кол-во часов</i>
1	Правила движения – закон улиц и дорог.	1
2	Элементы улиц и дорог. Перекрестки и их виды.	1
3	Дорожная разметка. Движение пешеходов индивидуально, группами и в колоннах.	1
4	Формы регулирования движения.	1
5	Правила пользования транспортными средствами.	1
6	Дорожные знаки.	1
7	Велосипед с подвесным двигателем и мопед.	1
8	Дополнительные требования к движению велосипедистов.	1
9	Проверка знаний учащихся правил безопасного поведения на улицах и дорогах и приемов оказать пострадавшим первой доврачебной помощи при дорожно-транспортных происшествиях	1
10	Итоговое занятие. Проверка знаний правил безопасности дорожного движения и приемов оказания первой медицинской помощи пострадавшим при ДТП.	1
<i>Всего занятий</i>		<i>10</i>

10 класс

№ занятия	<i>Тема и содержание занятий</i>	<i>Кол-во часов</i>
1	Культура дорожного движения. (<i>Повышение культуры транспортного поведения - источник снижения аварийности на дорогах России</i>) - презентация	1
2	Беседа «ПДД - закон улиц и дорог».	1
3	Правила дорожного движения и правила личной безопасности на дорогах. (<i>Предупредительные действия участников дорожного движения по предотвращению ДТП</i>).	1
4	Особенности движения по мокрым и скользким дорогам.	1
5	Опасные ситуации на дорогах.	1
6	Обязанности пешеходов.	1
7	Знание ПДД для обеспечения безопасности дорожного движения (Викторина)	1
8	Конкурс проектов «Как сделать дороги безопасными».	1
9	Подготовка водительских кадров (<i>Условия обучения и сдачи экзаменов на получение водительского удостоверения. Воспитание грамотных участников дорожного движения.</i>)	1
10	Итоговое занятие. Закрепление и проверка знаний правил безопасности дорожного движения и приемов оказания первой медицинской помощи пострадавшим при ДТП.	1
<i>Всего занятий</i>		<i>10</i>

11 класс

№ занятия	<i>Тема и содержание занятий</i>	<i>Кол-во часов</i>
1	Безопасные маршруты движения в микрорайоне школы. Правила безопасного поведения.	1
2	Участие старшеклассников в пропаганде правил безопасного движения,	1

	операции «Внимание, дети!»	
3	Правила безопасного поведения вблизи железнодорожных путей	1
4	Ситуационная грамотность. Ситуации «ловушки», связанные с привычками детей. Ситуации «ловушки», связанные с закрытым обзором.	1
5	Ситуационная грамотность. Ситуации-«ловушки», связанные с отвлечением внимания. Ситуации «ловушки», связанные с понижением внимания или ситуацией «пустынная улица».	1
6	Ситуационная грамотность. Ситуации «ловушки», возникающие на середине проезжей части улицы. Ситуации ловушки», возникающие на остановках автобусов, трамваев.	1
7	Ситуационная грамотность. Ситуации «ловушки», возникающие на пешеходных переходах и на переходах, оборудованных светофором.	1
8	Ситуационная грамотность. Ситуации «ловушки» на углу перекрестка и возле дома.	1
9	Участие старшеклассников в пропаганде правил безопасного движения, проведении мероприятий «Недели безопасности движения».	1
10	Итоговое занятие. Закрепление и проверка знаний правил безопасности дорожного движения и приемов оказания первой медицинской помощи пострадавшим при ДТП.	1
Всего занятий		10

«СОГЛАСОВАНО»

Решением

профсоюзного комитета

Председатель профкома _____ И.В. Позднякова

Протокол № __ от 16.08.2024 г.

«УТВЕРЖДАЮ»

И.О. директора

МБОУ «Архангельская СОШ»

_____ М.Н. Кривоченкова

Приказ № 187 от 19.08.2024 г.

ИНСТРУКЦИЯ

по охране труда при проведении мероприятий, связанных с движением по дорогам, необходимостью перехода проезжей части, проездом в общественном транспорте

1. Общие требования безопасности

1.1. Проведение внеклассных мероприятий, связанных с движением по дорогам, необходимостью перехода проезжей части, проездом в общественном транспорте разрешается только по письменному приказу руководителя учреждения.

1.2. Детей должны сопровождать не менее двух взрослых, заранее прошедших инструктаж у руководителя учреждения о мерах безопасности на дороге. Затем необходимо провести инструктаж обучающихся, воспитанников с записью в журнале регистрации инструктажа.

1.3. Лица, допустившие невыполнение или нарушение инструкции, привлекаются к дисциплинарной ответственности в соответствии с правилами внутреннего трудового распорядка и, при необходимости, подвергаются внеочередной проверке знаний норм и правил охраны труда.

2. Требования безопасности при организации и построении групп детей для следования по дорогам

2.1. Во время прогулок, связанных с необходимостью перехода проезжей части, детей должны сопровождать не менее двух взрослых, заранее прошедших инструктаж о мерах безопасности на дороге. Затем взрослые проводят инструктаж детей.

2.2. Из числа сопровождающих назначается старший (ответственный), который возглавляет колонну. Второй сопровождающий замыкает колонну.

2.3. Перед началом движения дети строятся в колонну по два человека и держат друг друга за руки. Желательно, чтобы в руках у детей не было никаких предметов или игрушек.

2.4. Сопровождающие должны иметь при себе красные флажки.

3. Требования безопасности при следовании по тротуарам или обочинам

3.1. В населенных пунктах колонна детей движется шагом только в светлое время суток по тротуарам и пешеходным дорожкам, придерживаясь правой стороны.

3.3. При отсутствии тротуаров и пешеходных дорожек разрешается движение колонны по левой обочине дороги навстречу транспорту только в светлое время суток.

3.3. При движении по загородным дорогам сопровождающие в голове колонны и в ее конце идут с красным флажком.

3.4. Выбирать маршрут следует таким образом, чтобы он имел как можно меньше переходов через проезжую часть.

4. Требования безопасности при переходе проезжей части

4.1. Перед началом перехода необходимо остановить направляющую пару, чтобы колонна сгруппировалась.

4.2. Переходить проезжую часть разрешается только в местах, обозначенных разметкой или дорожным знаком 5.16.1 - 5.16.2 «Пешеходный переход», а если их нет, то на перекрестке по линии тротуаров.

4.4. На регулируемых перекрестках можно начинать переход только по разрешающему сигналу светофора или регулировщика, предварительно убедившись в том, что весь транспорт

остановился.

4.5. Вне населенных пунктов при отсутствии обозначенных пешеходных переходов дорогу следует переходить только под прямым углом к проезжей части и в местах, где она хорошо просматривается в обе стороны при условии отсутствия приближающегося транспорта. Переход дороги в зоне ограниченной видимости запрещен.

4.6. Перед началом перехода сопровождающий должен выйти на проезжую часть с поднятым флажком, чтобы привлечь внимание водителей и только после этого, убедившись, что все автомобили остановились, можно начинать переход группы детей.

4.7. Если группа не успела закончить переход к моменту появления транспорта на близком расстоянии, сопровождающий предупреждает водителя поднятием красного флажка, становясь лицом к движению транспорта.

4.8. При переключении сигнала светофора на запрещающий, группа детей должна закончить переход проезжей части. Сопровождающий должен подать знак флажком водителям транспортных средств (пункт 14.4 ПДД).

5. Требования безопасности при перевозке обучающихся общественным транспортом.

5.1. При перевозке учащихся в общественном транспорте необходимо выполнять правила поведения и обязанности пассажиров.

5.2. О входе и выходе старший должен предупредить водителя. Сопровождающие обязаны следить за посадкой и высадкой детей, размещением их в салоне, за соблюдением порядка в салоне во время движения, а также за тем, чтобы исключить выход детей на проезжую часть во время остановок.

5.3. После выхода из общественного транспорта переход на противоположную сторону дороги осуществляется только по пешеходным переходам.

«СОГЛАСОВАНО»

Решением
профсоюзного комитета
Председатель профкома _____ И.В. Позднякова
Протокол № __ от 16.08.2024 г.

«УТВЕРЖДАЮ»

И.О. директора
МБОУ «Архангельская СОШ»
_____ М.Н. Кривоченкова
Приказ № 187 от 19.08.2024 г.

ИНСТРУКЦИЯ

по охране труда при перевозке обучающихся автомобильным транспортом

1. Общие требования безопасности

1.1. К перевозке обучающихся автомобильным транспортом допускаются лица в возрасте не моложе 20 лет, прошедшие инструктаж по охране труда, предрейсовый медицинский осмотр, не имеющие противопоказаний по состоянию здоровью, имеющие непрерывный стаж работы в качестве водителя не менее трех последних лет.

1.2. Обучающихся при перевозке должны сопровождать двое взрослых.

1.3. При перевозке автомобильным транспортом возможно воздействие на обучающихся следующих опасных факторов:

- травмирование проходящим транспортом при выходе на проезжую часть при посадке или высадке из автобуса;

- травмы при резком торможении автобуса;

- травмы в дорожно-транспортных происшествиях при нарушении правил дорожного движения или при эксплуатации технически неисправных транспортных средств.

1.4. Автобус, предназначенный для перевозки обучающихся, воспитанников должен быть оборудован спереди и сзади предупреждающим знаком «Дети», а также огнетушителем и аптечкой с набором необходимых медикаментов и перевязочных средств.

1.5. В случае дорожно-транспортного происшествия с травмированием детей ответственный за перевозку сообщает с ближайшего пункта связи или с помощью проезжающих водителей о происшествии администрации учреждения, в органы ГИБДД и медицинское учреждение.

1.6. При перевозке обучающихся, воспитанников соблюдать установленный порядок перевозки и правила личной гигиены.

1.7. Лица, допустившие невыполнение или нарушение инструкции по охране труда, привлекаются к дисциплинарной ответственности в соответствии с правилами внутреннего трудового распорядка и, при необходимости, подвергаются внеочередной проверке знаний норм и правил охраны труда.

2. Требования безопасности перед началом перевозки

2.1. Перевозка обучающихся, воспитанников разрешается только по письменному приказу руководителя учреждения.

2.2. Провести инструктаж обучающихся, воспитанников по правилам поведения во время перевозки с записью в журнале регистрации инструктажа.

2.3. Убедиться в технической исправности автобуса по путевому листку и путем внешнего осмотра.

2.4. Проверить наличие на автобусе спереди и сзади предупреждающего знака «Дети», а также огнетушителя и аптечки.

2.5. Обучающимся следует ожидать подхода автобуса в определенном месте сбора; спокойно, не торопясь, соблюдая дисциплину и порядок, собраться у места посадки; не выходить навстречу приближающемуся автобусу; по распоряжению сопровождающего произвести переключку участников поездки

2.6. Посадку обучающихся, воспитанников в автобус производить после полной его остановки со стороны тротуара или обочины дороги строго по количеству посадочных мест. Стоять в проходах

между сидениями не разрешается. Первыми в салон автобуса входят самые старшие из обучающихся. Они занимают места в дальней от водителя части салона.

3. Требования безопасности во время перевозки

3.1. При перевозке обучающимся, воспитанникам соблюдать дисциплину и выполнять все указания старших.

3.2. Во время движения не разрешается стоять и ходить по салону автобуса, не высовываться из окна и не выставлять в окно руки.

3.3. Скорость движения автобуса при перевозке обучающихся, воспитанников не должна превышать 60 км/ч.

3.4. Во избежание травм при резком торможении автобуса необходимо упираться ногами в пол кузова автобуса и руками держаться за поручень впереди расположенного сидения.

3.5. Не разрешается перевозить обучающихся, воспитанников в темное время суток, в гололед, в условиях ограниченной видимости.

3.6. Перед неохраемым железнодорожным переездом остановить автобус, убедиться в безопасности проезда через железную дорогу и затем продолжить движение.

3.7. Обучающимся запрещается:

- загромождать проходы сумками, портфелями и другими вещами;
- вскакивать со своего места, отвлекать водителя разговорами и криком;
- создавать ложную панику.

3.8. Открывать окна, форточки и вентиляционные люки школьники могут только с разрешения водителя.

4. Требования безопасности в аварийных ситуациях

4.1. При появлении неисправности в работе двигателя и систем автобуса, принять вправо, съехать на обочину дороги и остановить автобус. Движение продолжать только после устранения возникшей неисправности.

4.2. При возникновении аварийных ситуаций (технической поломки, пожара и т.п.) по указанию водителя и сопровождающего школьники должны быстро, без паники, покинуть автобус.

4.3. При плохом самочувствии, внезапном заболевании или в случае травматизма обучающийся обязан сообщить об этом сопровождающему.

4.4. При получении обучающимся, воспитанником травмы оказать первую помощь пострадавшему, при необходимости доставить его в ближайшее лечебное учреждение и сообщить об этом администрации учреждения.

5. Требования безопасности по окончании перевозки

5.1. Съехать на обочину дороги или подъехать к тротуару и остановить автобус.

5.2. Обучающимся, воспитанникам выходить из автобуса только с разрешения старшего в сторону тротуара или обочины дороги. Запрещается выходить на проезжую часть и перебегать дорогу.

5.3. Проверить по списку наличие обучающихся, воспитанников.

5.4. По окончании поездки обучающиеся обязаны:

- после полной остановки автобуса и с разрешения сопровождающего спокойно, не торопясь выйти из транспортного средства. При этом первыми выходят школьники, занимающие места у выхода из салона;
- по распоряжению сопровождающего произвести перекличку участников поездки;
- не покидать место высадки до отъезда автобуса.

«СОГЛАСОВАНО»

Решением
профсоюзного комитета
Председатель профкома _____ И.В. Позднякова
Протокол №__ от 16.08.2024 г.

«УТВЕРЖДАЮ»

И.О. директора
МБОУ «Архангельская СОШ»
_____ М.Н. Кривоченкова
Приказ № 187 от 19.08.2024 г.

ИНСТРУКЦИЯ

по обеспечению безопасности обучающихся на дороге и предупреждению дорожно-транспортного травматизма

1. Общие положения

- 1.1. Проведение внеклассных мероприятий, связанных с движением по дорогам, необходимостью перехода проезжей части, проездом в общественном или автомобильном транспорте разрешается только по письменному приказу руководителя учреждения.
- 1.2. Детей должны сопровождать не менее двух взрослых, заранее прошедших инструктаж у руководителя учреждения о мерах безопасности на дороге. Затем необходимо провести инструктаж обучающихся, воспитанников с записью в журнале регистрации инструктажа.

2. Порядок организации и построения групп детей для следования по дорогам

- 2.1. Во время прогулок, связанных с необходимостью перехода проезжей части, детей должны сопровождать не менее двух взрослых, заранее прошедших инструктаж у руководителя учреждения о мерах безопасности на дороге. Затем взрослые проводят инструктаж детей.
- 2.2. Из числа сопровождающих назначается старший (ответственный), который возглавляет колонну. Второй сопровождающий замыкает колонну.
- 2.3. Перед началом движения дети строятся в колонну по два человека и держат друг друга за руки. Желательно, чтобы в руках у детей не было никаких предметов или игрушек.
- 2.4. Сопровождающие должны иметь при себе красные флажки.

3. Порядок следования по тротуарам или обочинам

- 3.1. В населенных пунктах колонна детей движется шагом только в светлое время суток по тротуарам и пешеходным дорожкам, придерживаясь правой стороны.
- 3.2. При отсутствии тротуаров и пешеходных дорожек разрешается движение колонны по левой обочине дороги навстречу транспорту только в светлое время суток.
- 3.3. При движении по загородным дорогам сопровождающие в голове колонны и в ее конце идут с красным флажком.
- 3.4. Выбирать маршрут следует таким образом, чтобы он имел как можно меньше переходов через проезжую часть.

4. Порядок перехода проезжей части

- 4.1. Перед началом перехода необходимо остановить направляющую пару, чтобы колонна сгруппировалась.
- 4.2. Переходить проезжую часть разрешается только в местах, обозначенных разметкой или дорожным знаком 5.16.1 - 5.16.2 "Пешеходный переход", а если их нет, то на перекрестке по линии тротуаров.
- 4.3. На регулируемых перекрестках можно начинать переход только по разрешающему сигналу светофора или регулировщика, предварительно убедившись в том, что весь транспорт остановился.
- 4.4. Вне населенных пунктов при отсутствии обозначенных пешеходных переходов дорогу следует переходить только под прямым углом к проезжей части и в местах, где она хорошо просматривается в обе стороны при условии отсутствия приближающегося транспорта. Переход дороги в зоне ограниченной видимости запрещен!

4.5. Перед началом перехода сопровождающий должен выйти на проезжую часть с поднятым флажком, чтобы привлечь внимание водителей и только после этого, убедившись, что все автомобили остановились, можно начинать переход группы детей.

4.6. Если группа не успела закончить переход к моменту появления транспорта на близком расстоянии, сопровождающий предупреждает водителя поднятием красного флажка, становясь лицом к движению транспорта.

4.7. При переключении сигнала светофора на запрещающий, группа детей должна закончить переход проезжей части. Сопровождающий должен подать знак флажком водителям транспортных средств (пункт 14.4 ПДД).

5. Перевозка детей

5.1. Перевозка детей в возрасте до 16 лет разрешается только в автобусах. Количество детей не должно превышать число посадочных мест. Категорически запрещается перевозка детей на грузовых автомобилях.

5.2. Автобус, предназначенный для перевозки детей, должен быть технически исправен, а водитель должен пройти предрейсовый медицинский контроль. При выезде автобуса за пределы района он должен накануне пройти проверку в ОГИБДД района.

5.3. В каждом автобусе должно быть два сопровождающих, среди которых назначается старший, ответственный за соблюдение всех правил перевозки. Ответственный по перевозке назначается руководителем учреждения, в ведение которого поступает автобус. Он обязан следить за посадкой и высадкой детей, размещением их в салоне, за соблюдением порядка в салоне во время движения, а также за тем, чтобы исключить выход детей на проезжую часть во время остановки. Хождение по салону автобуса во время движения запрещается.

5.4. Водитель автобуса должен быть предупрежден администрацией детского учреждения о том, что начинать движение можно только с разрешения ответственного за перевозку. Перед началом движения необходимо убедиться в том, что все двери и окна закрыты.

5.5. Транспортное средство, перевозящее группу детей, должно иметь опознавательный знак "Перевозка детей".

6. Порядок перевозки обучающихся общественным транспортом

6.1. При перевозке учащихся в общественном транспорте необходимо выполнять правила поведения и обязанности пассажиров.

6.2. О входе и выходе старший должен предупредить водителя. Сопровождающие обязаны следить за посадкой и высадкой детей, размещением их в салоне, за соблюдением порядка в салоне во время движения, а также за тем, чтобы исключить выход детей на проезжую часть во время остановок.

6.3. После выхода из общественного транспорта переход на противоположную сторону дороги осуществляется только по пешеходным переходам.

7. Ответственность

Лица, допустившие невыполнение или нарушение инструкции, привлекаются к дисциплинарной ответственности в соответствии с правилами внутреннего трудового распорядка и, при необходимости, подвергаются внеочередной проверке знаний норм и правил охраны труда.

«СОГЛАСОВАНО»

Решением
профсоюзного комитета
Председатель профкома _____ И.В. Позднякова
Протокол №__ от 16.08.2024 г.

«УТВЕРЖДАЮ»

И.О. директора
МБОУ «Архангельская СОШ»
_____ М.Н. Кривоченкова
Приказ № 187 от 19.08.2024 г.

ИНСТРУКЦИЯ

о мерах безопасности при нахождении в зоне железнодорожного транспорта

1. Учащиеся могут находиться в зоне действия железнодорожного транспорта и в подразделениях железнодорожного узла только в случае необходимости, в сопровождении взрослых. Категорически запрещается проводить досуг и устраивать игры в зоне железной дороги и подразделениях железнодорожного узла.
2. При нахождении в зоне действия железнодорожного транспорта следует соблюдать следующие правила:
 - при движении вдоль железнодорожных путей не следует подходить ближе 5 метров к крайнему рельсу;
 - на электрифицированных участках нельзя подниматься на опоры, прикасаться к ним и к спускам, ведущим от опоры к рельсам, лежащим на земле электропроводам и металлическим поверхностям;
 - переходить железнодорожные пути разрешается только в установленных местах, пользуясь при этом пешеходными мостами, туннелями, переходами, а там где их нет, - по настилам и в местах, где установлены указатели «Переход через пути». Перед переходом железнодорожных путей по пешеходному настилу необходимо убедиться в отсутствии движущегося поезда или локомотива по соседним путям.
3. При пользовании железнодорожным транспортом для проезда необходимо соблюдать следующие меры безопасности:
 - при ожидании поезда нельзя устраивать на платформе подвижные игры, бежать рядом с вагоном движущегося поезда, стоять ближе двух метров от края платформы во время прохождения поезда;
 - к вагону следует подходить только после полной остановки поезда;
 - посадка в вагон или выход из него осуществляется только со стороны перрона или посадочной платформы;
 - во время движения поезда нельзя открывать наружные двери тамбура, стоять на подножках и переходных площадках, высовываться из окон вагона;
 - в вагонах нельзя пользоваться открытым огнем и бытовыми приборами, работающими от вагонной электросети;
 - запрещается перевозить легковоспламеняющиеся и взрывчатые вещества;
 - запрещается забираться на крыши вагонов и в багажные отсеки.

«СОГЛАСОВАНО»

Решением
профсоюзного комитета
Председатель профкома _____ И.В. Позднякова
Протокол №__ от 16.08.2024 г.

«УТВЕРЖДАЮ»

И.О. директора
МБОУ «Архангельская СОШ»
_____ М.Н. Кривоченкова
Приказ № 187 от 19.08.2024 г.

ИНСТРУКЦИЯ

педагогу, ответственному за организацию в общеобразовательном учреждении работы по профилактике детского дорожно-транспортного травматизма

Педагог, ответственный за организацию работы по профилактике ДДТТ, назначается приказом директора общеобразовательного учреждения перед началом учебного года. Это может быть заместитель директора по воспитательной работе, учитель начальных классов или предмета «ОБЖ», руководитель отряда (кружка) ЮИД или любой педагог (на усмотрение директора), владеющий соответствующими знаниями или прошедший курсы повышения квалификации по обучению школьников правилам дорожного движения.

Педагог (инструктор по безопасности дорожного движения) руководствуется в своей работе Законом Российской Федерации «О безопасности дорожного движения», «Правилами дорожного движения Российской Федерации» (новая редакция с внесенными дополнениями и изменениями), другими нормативными правовыми актами. Работа осуществляется в тесном контакте с инспектором по пропаганде или сотрудником Госавтоинспекции, закрепленным за данным общеобразовательным учреждением приказом начальника Госавтоинспекции.

В обязанности педагога, ответственного за организацию профилактики ДДТТ, входит следующее.

1. Организация работы общеобразовательного учреждения по профилактике ДДТТ в соответствии с планами совместной работы Госавтоинспекции и органа управления образованием. План рассматривается на педагогическом совете и утверждается директором, а совместные планы проведения профилактических мероприятий – еще и руководителями соответствующих организаций.

2. Осуществление контроля за выполнением учебного плана и программы занятий по ПДД в образовательном процессе.

Осуществление постоянного контакта с подразделением пропаганды Госавтоинспекции в:

- организации совместных профилактических мероприятий с учащимися и их родителями;
- оформлении «уголка безопасности», кабинета ОБЖ;
- обеспечении учащихся методической литературой и наглядными пособиями;
- техническом оборудовании автоплощадки (автогородка);
- ведении наблюдательного дела на общеобразовательное учреждение.

4. Систематическое информирование педагогического коллектива и родителей о состоянии аварийности: количестве ДТП с участием детей, анализе причин и условий, способствующих возникновению ДТП, сроках проведения профилактических мероприятий, их участниках.

5. Разработка совместно с сотрудником Госавтоинспекции схемы маршрута безопасного передвижения учащихся по территории, прилегающей к общеобразовательному учреждению. Контроль постоянного обновления информации по данной схеме.

6. Организация работы отряда (кружка) ЮИД, участие в написании положений, инструкций по проведению его работы.